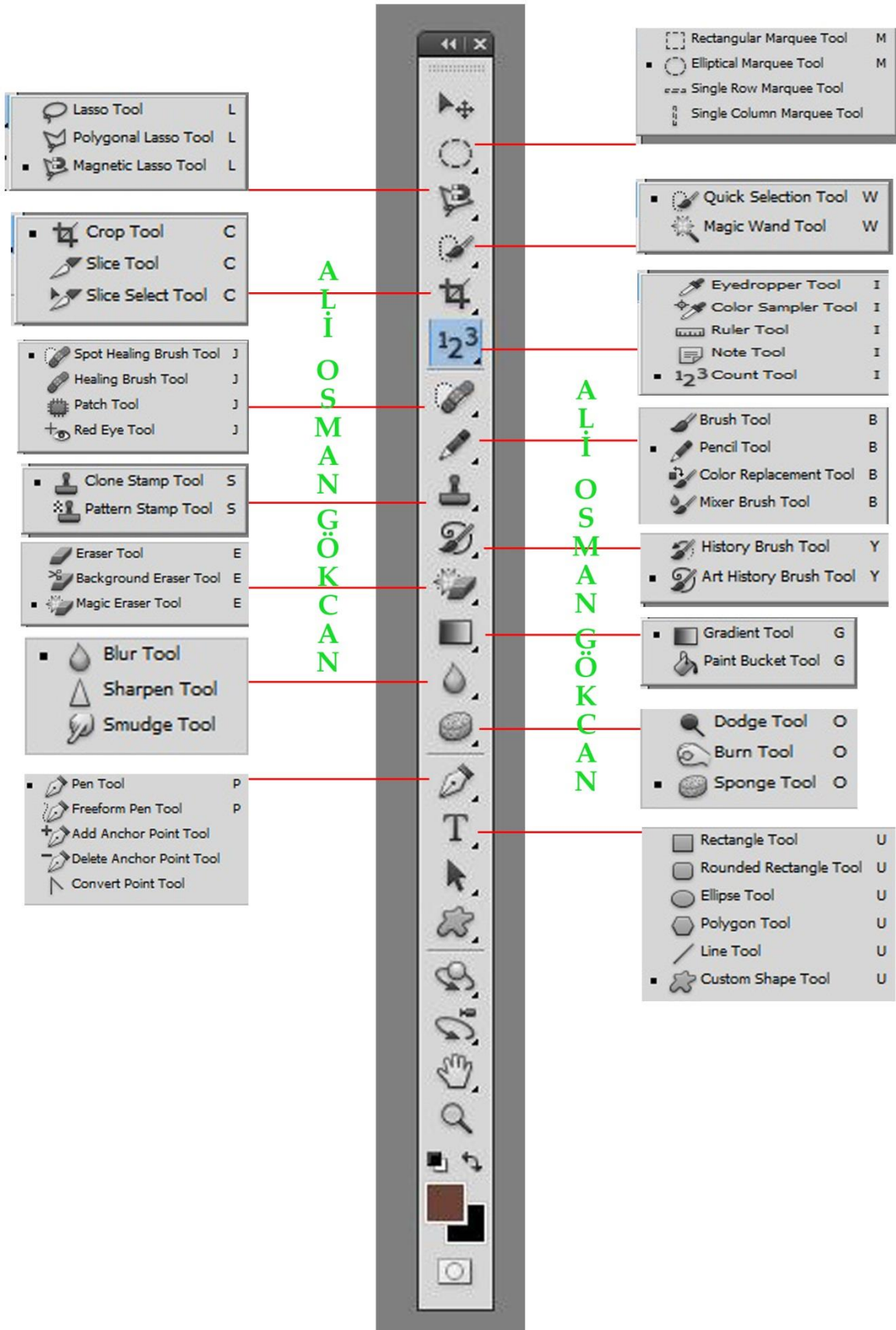


PhotoShop CS5 Araçları

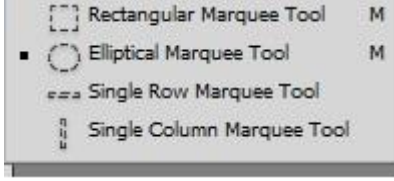


PhotoShop CS5 Araçları

Not:



Araçların sağ alt köşelerinde bulunan küçük ok işareti o aracın altında gizlenen başka araçların olduğunu gösterir. Bu gizli araçları görmek için Mouse ile aracı bir defa tıklayın ve bir süre bekleyin. Ya da aracın üzerinde Mouse ile sağ tıklayın.



Rectangular Marquee Tool (Dikdörtgen seçim aracı) : Kare veya dikdörtgen şeklinde seçim yapmaya yarar. Yapılan seçimin içi doldurularak kare, dikdörtgen oluşturulabilir.

Elliptical Marquee Tool (Daire Seçim Aracı): Elips veya daire şeklinde seçim yapmaya yarar. Yapılan seçimin içi doldurularak elips, daire oluşturulabilir.

Single Row Marquee Tool (Tek Satır Seçim Aracı): Yatay yönde tek piksellik seçim gerçekleştirir.

Single Column Marquee Tool (Tek Sütun Seçim Aracı): Dikey yönde tek piksellik seçim gerçekleştirir.

Move Tool (Taşıma Aracı): Seçilen bir alanı veya Layer/Katman'ı taşır.



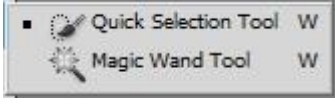
Lasso Tool (Kement Aracı): Kalemle çizim yapar gibi seçim yapmaya yarar. Alt tuşuna basarak seçili alanın içinden istenilen kısmı çıkarabildiğiniz gibi, Shift tuşuna basarak da seçime yeni bir kısım daha eklenebilir.

Polygonal Lasso Tool (Çokgen Kement Aracı): Özellikle köşeli yapılarda düz hatlar şeklinde seçimler yapmaya yarar.

Magnetic Lasso Tool (Mıknatıslı Kement Aracı): Kontrast ve ton değerleri ile seçimler yapar.

PhotoShop CS5 Araçları

Quick Selection Tool (Hızlı Seçim Aracı): Brush/Fırça aracındaki gibi boyama yapar şekilde



hızlı seçim yapmaya yarar.

Magic Wand Tool (Sihirli Değnek Aracı): Görsel üzerindeki benzer renk piksellerini tespit ederek ona göre seçim yapar. Bu aracı kontrol paneldeki tolerans default değeri 32'dir, 1-100 arası değer vererek istenen hassasiyeti ayarlayabilirsiniz.

Crop Tool (Kırma Aracı): Görsel üzerindeki fazla kısımları kesip atmaya yarar.



Perspective Crop Tool (Perspektif Kırma Aracı): Croop tool'da olduğu gibi kırma yapar ve kırma sonucuna perpektif etkisi verir.

Slice Tool (Dilimleme Aracı): Photoshop'ta yapılan web sayfası tasarımını parçalara ayırmaya yarar. Sitenin hızı açısından önemli bir işlemdir.

Slice Select Tool (Dilim Seçim aracı): Slice Tool ile bölünen görsel parçalarının seçerek düzenlenmesini sağlar.



Eyedropper Tool (Damlalık Aracı): Bu araç ile çalışma sayfamızdaki beğendiğimiz, kullanmayı istediğimiz rengi görsel üzerinden seçmeye yarar.

Color Sampler Tool (Renk Örnekleme Aracı): 4 ayrı renk üzerinde çalışma yapabilmeyi sağlar.

Ruler Tool (Cetvel Aracı): Görsel üzerinde iki nokta arasındaki mesafeyi ölçer.

Notes Tool (Not Aracı): Görsel üzerinde hatırlatıcı notlar bırakmayı sağlar.

Count Tool (Sayma Aracı): Görsel üzerindeki istenen yerlerde rakamlar kullanarak işaretleme yapar.



Spot Healing Brush Tool (Nokta Düzeltme Fırçası): Genellikle sivilce, yara, ben benzeri lekeleri temizlemek için kullanılan bir doku onarma aracıdır.

Healing Brush (Düzeltme Fırçası): Belirli bir alandaki dokuyu alır ve bozuk doku üzerine yumuşatarak yerleştirerek onarma yapar.

Patch Tool (Yama Aracı): Görsel üzerindeki bozuk olan dokunun yama yöntemiyle onarılmasını sağlar.

PhotoShop CS5 Araçları

Red Eye Tool (Kırmızı Göz Aracı): Fotoğraflardaki kırmızı göz sorununun giderilmesini sağlar.

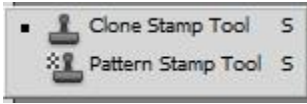


Brush Tool (Fırça Aracı): Bildiğimiz anlamda fırça kullanıyor gibi istenen alanın boyanmasını sağlar.

Pencil Tool (Kalem Aracı): Kalemle çizim yapar gibi çizim yapmaya yarar, kalem ucu 1 pikseldir.

Color Replacement Tool (Renk Değiştirme Aracı): Görselde yer alan bir nesnenin rengini paletten seçilen bir renk ile değiştirmeye yarar.

Mixer Brush (Karıştırma Aracı): Görsel üzerindeki renkleri karıştırmaya yarar.



Clone Stamp Tool (Klonlama Aracı): Belirlediğimiz bir alandaki dokunun istenen başka bir yere klonlanmasını sağlar. Rötüşlamada çok kullanılan bu araç görseldeki bozuk kısımların düzeltilmesinde oldukça başarılıdır.

Pattern Stamp Tool (Desen Damgası Aracı): Oluşturulan dokunun istenen alana hızlı bir şekilde uygulanmasını sağlar.

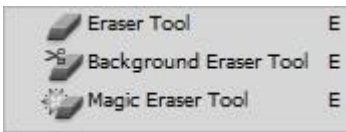


History Brush Tool (Geçmiş Fırçası Aracı): Görsele uygulanmış efekt, filtre veya herhangi bir işlemi geri almak için kullanılır. Opacity değerleri ayarlanarak etkileyici sonuçlar elde edilebilir.

Not: Window menüsünden History paneli açılarak istenilen noktayı seçerek yaptığımız işlemleri rahatlıkla geri alabiliriz.

Art History Brush Tool (Sanat Fırçası Aracı): Üzerinde çalıştığımız görseli görsel olmaktan çıkarıp suluboya ile boyanmış gibi artistik/sanatsal bir resim haline getirir.

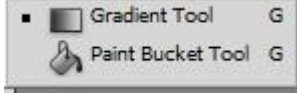
Eraser Tool (Silgi Aracı): Görselde istenen yerleri silmeye yarar. Opacity/şeffaflık değeri ayarlanarak mükemmel sonuçlar elde edilebilir.



Background Eraser Tool (Arkaplan Silgi Aracı): Genellikle iki farklı rengi birbirinden ayırmak için kullanılan bu araç görselin karışık olan arka planını silmeye yarar.

PhotoShop CS5 Araçları

Magic Eraser Tool (Sihirli Silgi Aracı): Magic Wand aracındaki olduğu gibi çalışır, aynı renk piksellerine sahip bölgeleri hızlı bir şekilde silmeyi sağlar.



Gradient Tool (Renk Geçiş Aracı): Belirlenen iki renk arasında geçiş yaparak boyama yapar.

Paint Bucket Tool (Boya Kovası Aracı): Seçilen alanın istenen renge boyanmasını sağlar.

Blur Tool (Bulanıklık Aracı): Görseldeki istenen yerleri yumuşatarak flu bir görünüm verir. Örneğin portre resimlerindeki cilt bozuklukları bu araç yardımıyla iyileştirilebilir.



Sharpen Tool (Keskinleştirme Aracı): Blur'un tam tersi çalışır, pikselleri keskinleştirir.

Smudge Tool (Bulaştırma Aracı): Renkleri birbirine karıştırarak bozukluk gidermeyi sağlar.

Dodge Tool (Soldurma Aracı): Görseldeki gölgeleri veya karanlık bölgeleri aydınlatır ya da patlama yapan renkleri soldurur.



Burn Tool (Yakma Aracı): Görsel üzerindeki renkleri derece derece yakarak koyulaştırır. Dodge Tool'un tam tersi mantıkla çalışır.

Sponge Tool (Sünger Aracı): 2 modda çalışan bir araçtır. İsterseniz renklere doygunluk verir, isterseniz renklere matlık veririlir.



Pen Tool (Kalem Aracı): Profesyonel bir seçim aracıdır. Seçim yapılacak noktaları ve seçimin dönüş açılarını kendiniz belirleyerek vektörel bir seçim yapmaya yarar. Paths paneli ile birlikte kullanılır.

FreeForm Pen Tool (Serbest Form Kalem Aracı): Mouse kullanılarak yapılan serbest hareketler ile path/yol çizmek için kullanılır.

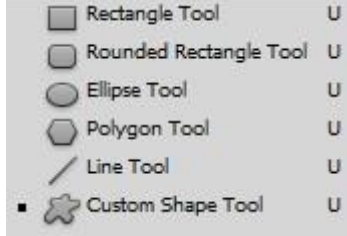
Add Anchor Point Tool (Path Noktası Ekleme Aracı): Bir path'in parça sayısını artırmak için yola yeni noktalar eklemek için kullanılır.

Delete Anchor Point Tool (Path Noktası Çıkarma Aracı): Bir path'in parça sayısını azaltmak için yol üzerindeki noktalar silinir.

PhotoShop CS5 Araçları

Convert Point Tool (Nokta Dönüştürme Aracı): Vektör çizimin path yolu üzerindeki bir geçisin keskinliğini bu araçla yumuşatabilirsiniz.

Rectangular Tool (Dörtgen Çizim Aracı): Vektör dikdörtgen veya kare çizmeye yarar.



Rounded Rectangular Tool (Köşeleri Yumuşatılmış Dörtgen Çizim Aracı): Köşeri yumuşatılmış dikdörtgen veya kare çizmeye yarar.

Elipse Tool (Elips Çizme Aracı): Elips veya daire çizmeye yarar.

Polygon Tool (Çokgen Çizme Aracı): Vektör çokgen (altıgen, beşgen vb) çizmeye yarar.

Line Tool (Çizgi Aracı): İstenilen kalınlıkta düz çizgi çizmeyi sağlar.

Custom Shape Tool (Hazır Şekil Aracı): Hazır şekiller listesinden isteneni çizmeyi sağlar.